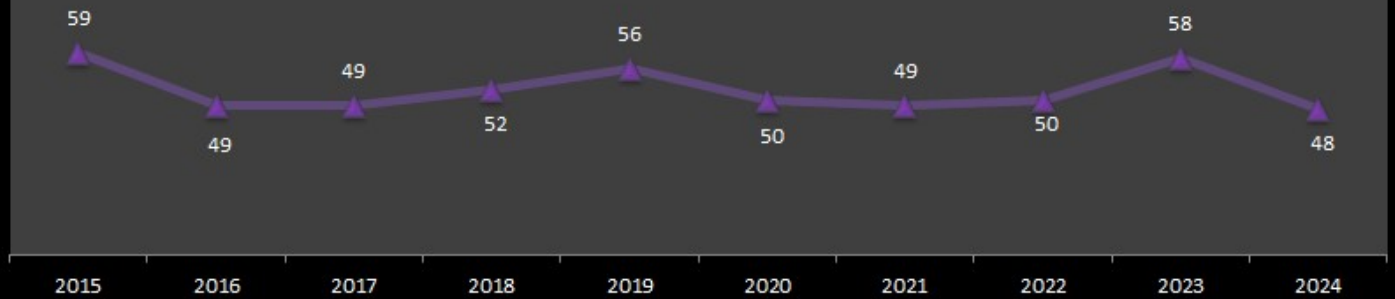


La violencia de género en 10 indicadores / Año 2024

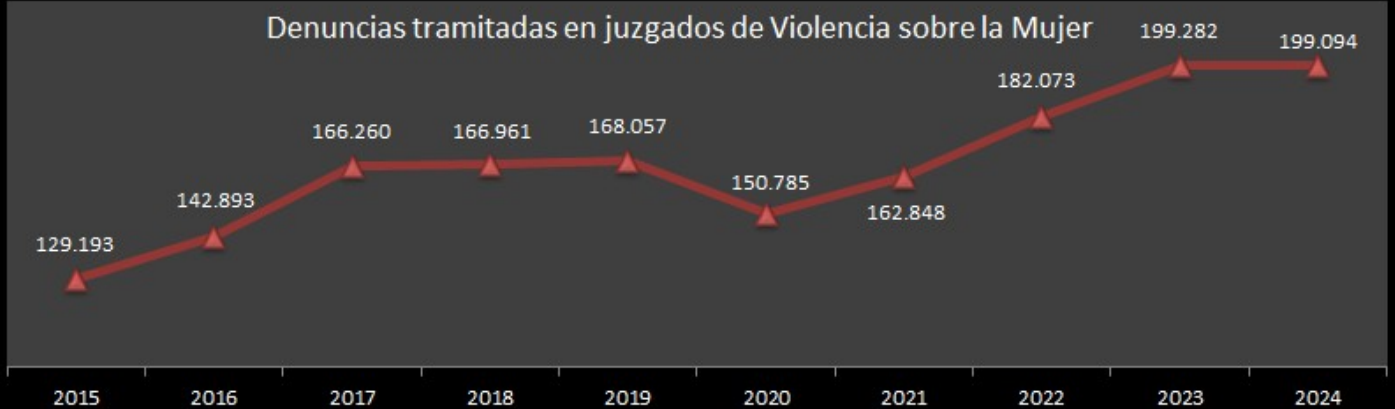
La violencia de género en 10 indicadores				
Indicador	Periodo			
	2023	2024	Variación 2023-2024	Promedio 2015-2024
01. Mujeres muertas por violencia de género	58	48	-17,2%	52,0
02. Denuncias tramitadas en juzgados de Violencia sobre la Mujer	199.282	199.094	-0,1%	166.745
03. Renuncias (ratio de víctimas que se acogen a la dispensa a la obligación de declarar. Art. 416 LECRIM)	10,5%	9,9%	-5,4%	11,9%
04. Enjuiciados	60.830	62.753	3,2%	51.716
05. Porcentaje de condenas	80,3%	80,3%	0,0%	71,2%
06. Órdenes y Medidas de protección penales adoptadas	35.551	33.247	-6,5%	30.402
07. Ratio Órdenes y Medidas de protección penales adoptadas sobre total solicitadas	70,0%	67,5%	-3,6%	67,5%
08. Órdenes y Medidas de protección civiles adoptadas	20.757	19.745	-4,9%	17.353
09. Dispositivos telemáticos activos (a 31-XII)	4.548	4.595	1,0%	2.250
10. Porcentaje de muertes cometidas por hombres sobre el total de muertes en el ámbito de la pareja o ex pareja	87,9%	94,1%	7,1%	88,0%

La violencia de género en 10 indicadores. Series temporales

Mujeres muertas por violencia de género

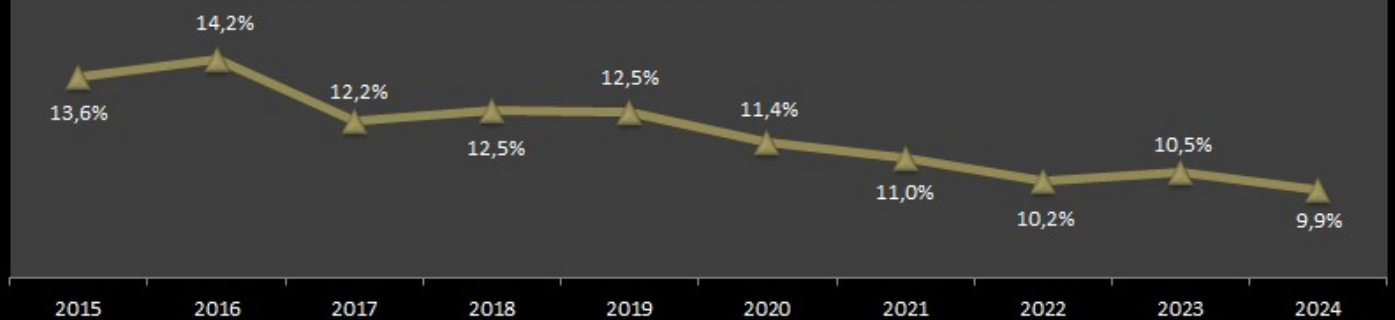


Denuncias tramitadas en juzgados de Violencia sobre la Mujer



Renuncias

Ratio de víctimas que se acogen a la dispensa a la obligación de declarar

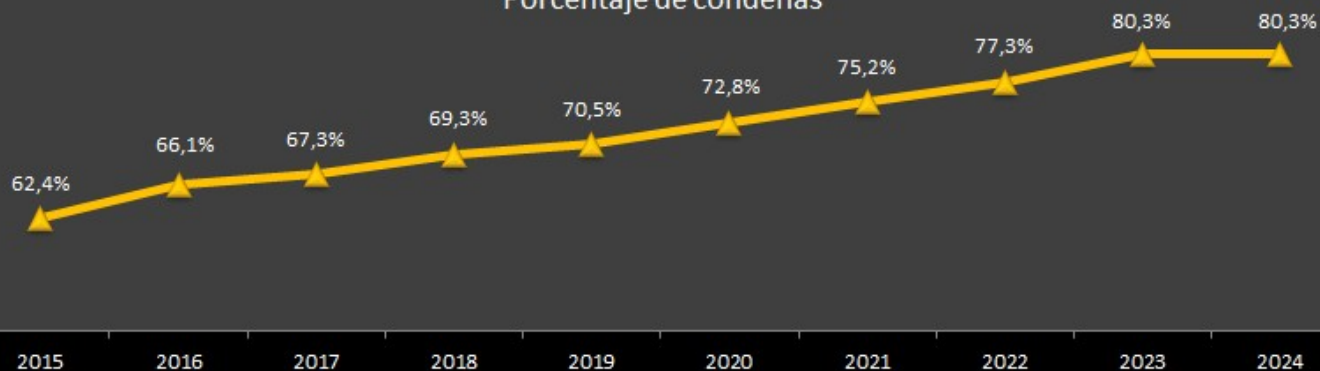


Enjuiciados

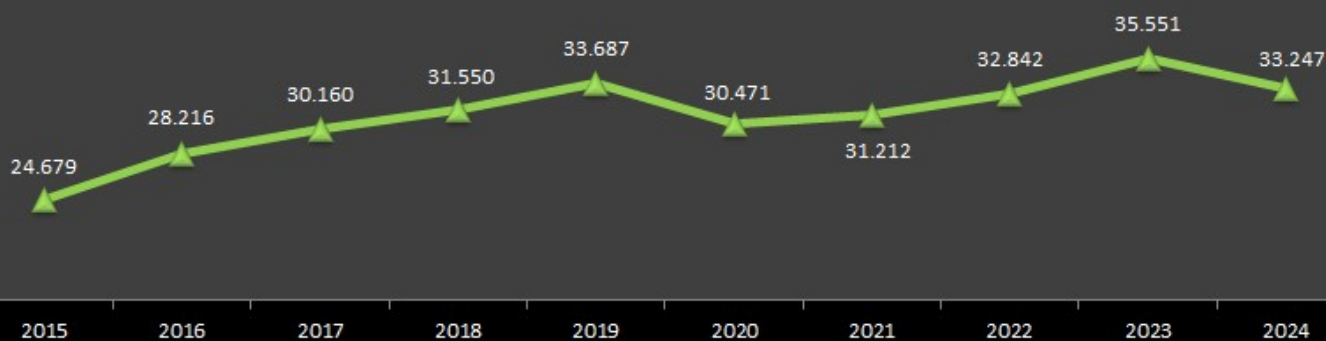


La violencia de género en 10 indicadores. Series temporales

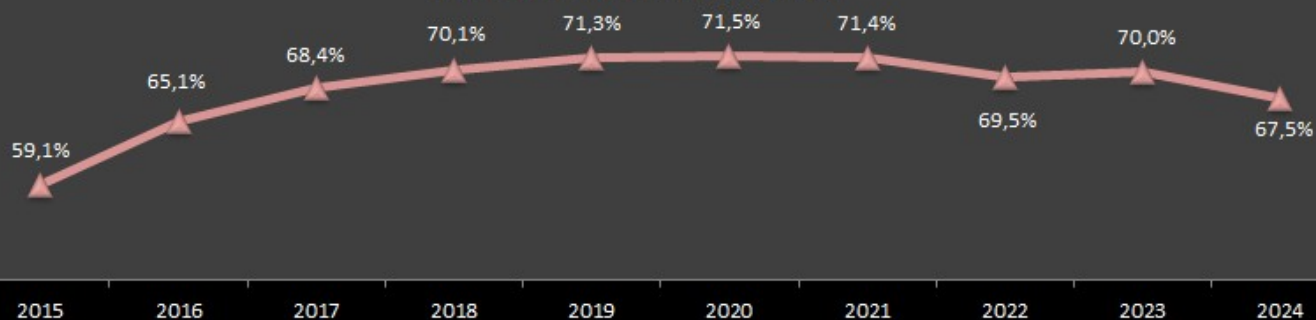
Porcentaje de condenas



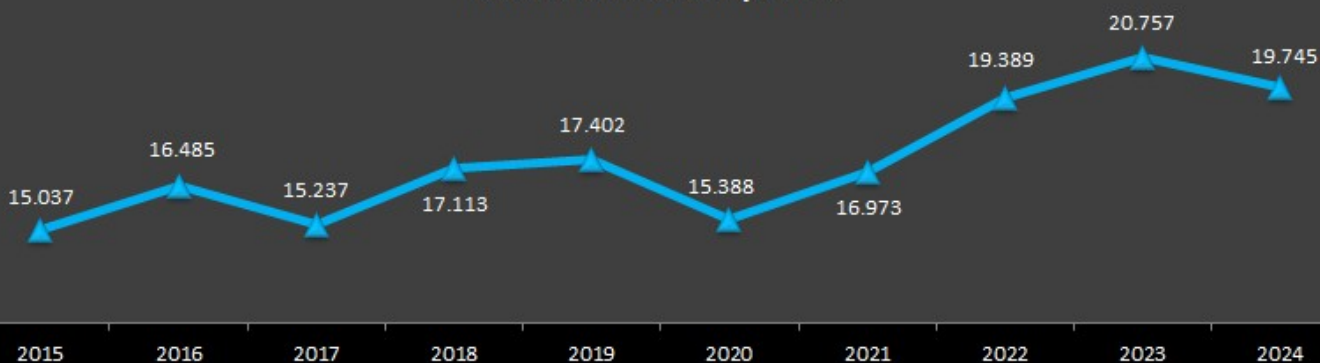
Órdenes y Medidas de Protección adoptadas



Órdenes y Medidas de Protección
Ratio sobre el total de solicitadas



Medidas civiles adoptadas



La violencia de género en 10 indicadores. Series temporales

